

581274 (L-PCP06A) 6 W Deckeneinbaulautsprecher

- ✓ **Stilvolles und kompaktes Design**
- ✓ **Einfache Leistungsanpassung**
- ✓ **Brandbeständiges ABS-Material**
- ✓ **Schnelle und einfache Einbaumontage**
- ✓ **CE und RoHS konform**



Allgemein

L-PCP06A ist ein 6 W Deckeinbaulautsprecher geeignet für allgemeine Anwendungen. Dieser vielseitig einsetzbare Lautsprecher ist eine ideale Wahl für exzellente Sprach- und Musikwiedergabe in Einkaufszentren, Supermärkten, Schulen, Bürogebäuden, Sportplätze, Hotels und Restaurants.

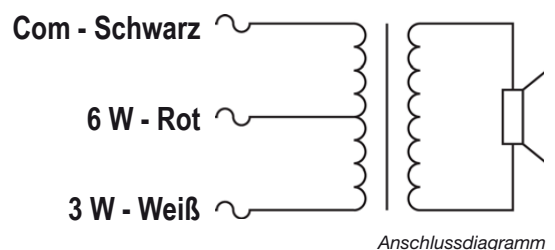
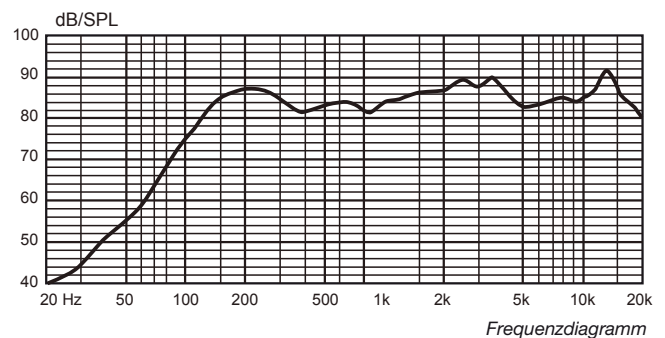
Der Lautsprecher verfügt über einen integrierten Dual-cone und einen 100 V Transformator, rückseitig montiert. Er kann durch die mitgelieferte Klammer an der Decke angebracht werden. Der Lautsprecher ist CE und RoHS konform.

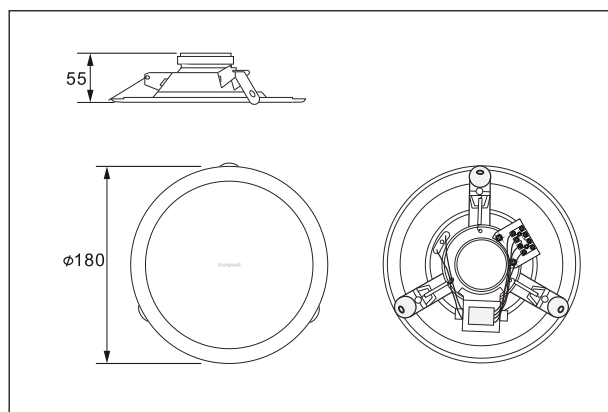
Montage

Dieser Deckeneinbaulautsprecher ist durch seine speziellen Befestigung schnell in der Decke montiert. Ein separater Montagering, befestigt durch zwei integrierte Klammern, ermöglicht den Einbau in einer Decken- bzw. Wandstärke von 9 bis 25 mm.

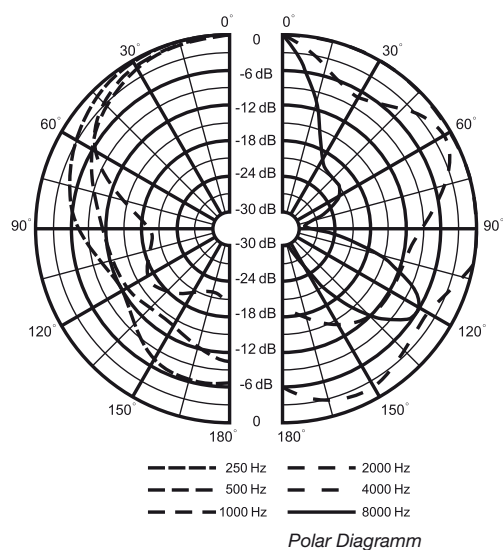
Leistungseinstellung

Der Lautsprecher verfügt über eine zwei-polige Klemmenleiste mit verschraubbaren Anschlüssen. Über zwei Primäranszapfungen am Transformator kann dieser Lautsprecher entsprechend der benötigten Leistung mit voller oder halber Leistung angeschlossen werden.





Abmessungen



Technische Daten

Nennbelastbarkeit	6 W
Transformatoranzapfung	6 / 3 W
Nennimpedanz	1,7 / 3,3 k Ω
SPL 1 W / 1 m	91 dB
Übertragungsbereich	120 ... 20000 Hz
Öffnungswinkel	150°
Umgebungstemperatur	-25 °C ... 55 °C
Lagertemperatur	-40 °C ... 70 °C
Rel. Luftfeuchte	< 95 % nicht kondensierend
Farbe	weiß, ähnlich RAL 9003
Gewicht	ca. 0,42 kg
Deckenöffnung	(Ø min.) 95 mm
Abmessungen	Ø: 103 mm T: 80 mm

Bestelldaten

Artikel-Nr.

6 W Deckeneinbaulautsprecher L-PCM06A

581274